

Euro INFOPOST

Concept Designer™

Cliparts, Templates, Konzepte für Textildrucker und Werbetechniker

Was versteht man unter einem Konzept?
Ein Konzept (s. Abb.) besteht aus einem oder mehreren Hintergründen z. B. Kleidung, Fahrzeugvorlagen, also aus Objekten, die man beschriften oder bedrucken möchte. Darauf werden Cliparts oder Templates (Muster) positioniert. Die in den Templates enthaltenen Schriften können in CorelDRAW editiert werden, so dass man die Templates individualisieren kann. Gestalten Sie individuelle Konzepte aus Cliparts, Templates und Konzeptvorlagen - online - direkt im Internet Explorer 6. Speichern Sie Ihren Entwurf in einem Konzeptordner und laden Sie anschließend



Abb.: Beispiel eines individuell zusammengestellten Konzeptes aus Hintergründen, Templates und Cliparts die schneidfertigen Vektordateien in Minutenschnelle auf Ihren Computer. Im „Eigene Auswahl“-Fenster finden Sie die benutzten Grafiken, deren Preis und deren Download-Möglichkeit. In der Datenbank befinden sich zur Zeit über 800 Grafiken aus dem Bereich Sport, z. B.: Maskottchen, Trikots, Sportabzeichen, Sportausrüstung. Alle Grafiken sind schneidfertige Vektoren, die sich sehr gut für den Bereich Textilbeflockung eignen. Jedes Teil kann einzeln heruntergeladen werden.

Alle Details zu diesem Service erfahren sie auf unserer Internet Site im Bereich „Downloads“.

Softwarekauf per Download

Sofort einsatzbereit

Ihre Vorteile:

- Kein Hardwarekopierschutz (Dongle)
- Günstiger, da keine Versandkosten
- Software jederzeit neu installierbar
- Garantierter Downloadservice
- Sichere Bezahlung per Kreditkarte (SSL Verschlüsselung)

Für folgende Software schon eingerichtet:

EuroVECTOR 2, EuroCUT Design, EuroFACT und Pjannto RIP

In naher Zukunft wird alle EUROSISTEMS Software per Direktdownload zu erwerben sein. In Vorbereitung CoCut und EuroCUT.

Pjannto RIP

Jetzt mit 6-Farb-Unterstützung

Neu in unserem PostScript-RIP namens „Pjannto RIP“ ist eine optimierte Druckausgabe bei 6-Farb-Druckern mit LightCyan und LightMagenta. Bei den eingesetzten Algorithmen treten keine Stufen oder Abrisse in den Verläufen auf. Der Anteil der hellen Farben reduziert sich ab 70% sehr stark und klingt dann in den höheren Prozentsen sehr schnell aus, was zu sehr harmonischen Farbverläufen führt.

Empfohlen für:

-Farbdrucker aller Art (auch Großformat)

Neu unterstützte Drucker*:

- EPSON Stylus Color 3000
- EPSON Stylus Pro 7000, 7500
- EPSON Stylus Pro 9000, 9500
- HP DesignJet 2000 CP, 2500 CP
- HP DesignJet 3000 CP, 3500 CP
- HP DesignJet 5000 (PS)
- Summa Durachrome DC2, DC3
- Zünd UVJet 215 C

PostScript® Qualität für € 599

Pjannto RIP testen - Jetzt vollfunktionsfähige 30-Tage-Testversion downloaden!!

* Die vollständige Liste aller unterstützten Drucker finden Sie auf unserer Internet-Site.

Themenübersicht

- Neu: Online Concept Designer
- Pjannto RIP 6-Farbkunterstützung
- Neu: Software per Download
- Digitaldruckseminare
Folienworkshops
- Know How: Aufkleberproduktion
mit EUROSISTEMS Software
- 4 Schritte zum perfekten Sticker
- Neu: Seal Base 54 Laminator
- Tipps und Tricks: Aufkleber und
Passermarkenerkennung
- Mimaki JV3 Umrüstung Tinten-
system auf 440 ml Kartusche
- Neu in EuroCUT Professional 6
- Der „kleine“ Mimaki JV3-75 SP II
- Für kühle Rechner: Spitzenpreise
für Summa Plotter mit OPOS 2
- Ihr direkter Draht zur RCS
- Faxformular mit Bestell-Coupon

Clipart & Fahrzeugarchiv

Immer aktuell - Immer geöffnet

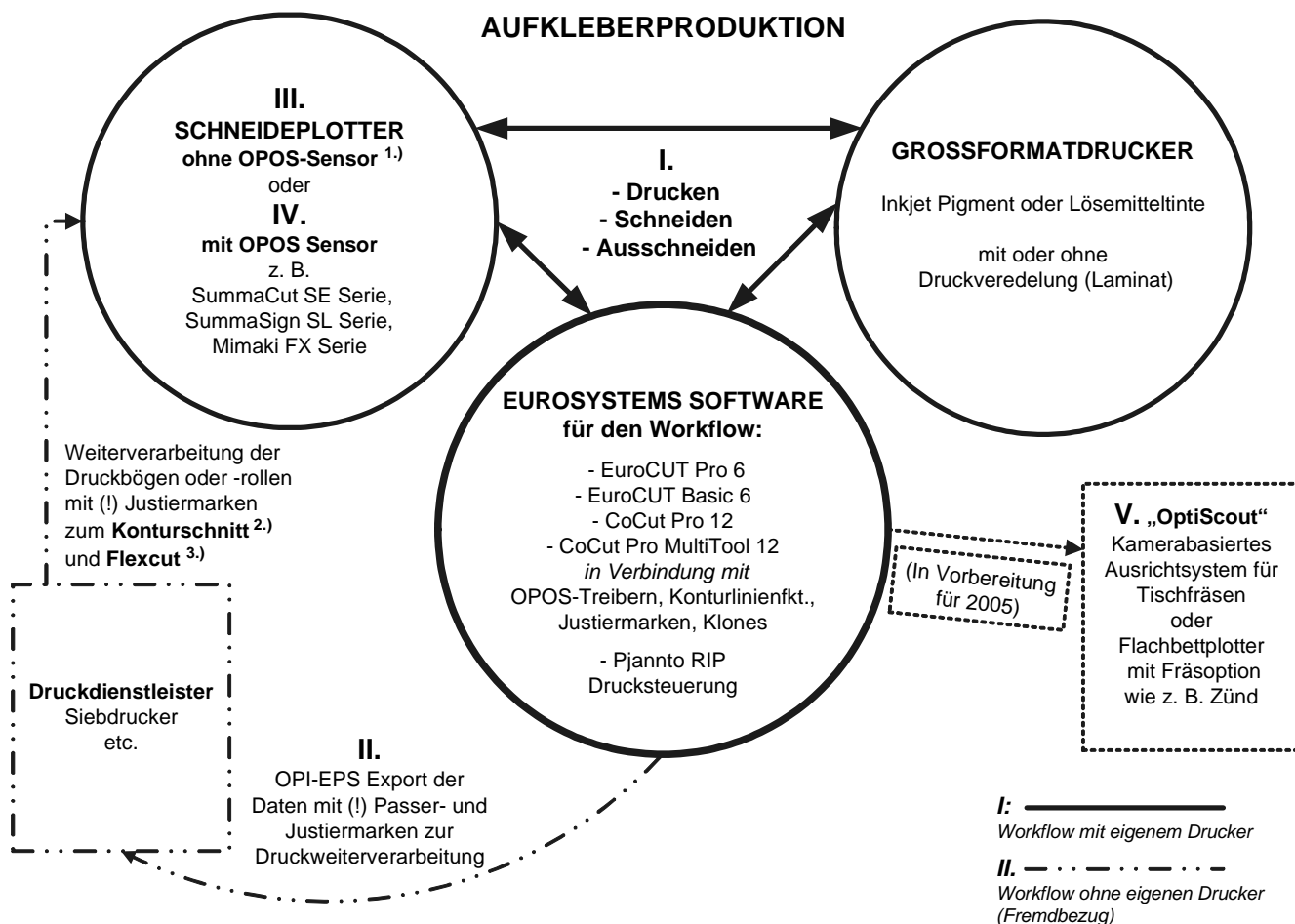
13.700 schneidfertige Gestaltungsvorlagen für den professionellen Fahrzeugbeschrifteter - Auf Knopfdruck! Wo? In der Online Rubrik „Downloads“

Alle Grafiken auch auf CD-ROM erhältlich!



Abb.: CD-Cover „Tribals Vol. 2“ und „Street Race Vol. 1“

Aufkleberproduktion mit anschließendem Finishing (Flexcut Stanzfunktion) entweder mit eigenem Druck oder mit Fremdbezug des Druckmaterials



^{1.)} III: z. B. Roland, GCC, u. a.. Auch mit vielen Schneideplottern ohne Sensor, kann i. V. m. sogenannten universellen Justiermarken konturiert geschnitten werden!

^{2.)} **Konturschnitt**
 Softwarefunktion, die Bitmaps konturiert und Schneidevektor erzeugt und exportiert

^{3.)} **Flexcut/Halfcut:** Plotterfunktion, die durch den Träger durchschneidet, aber Stege stehen lässt, damit die geschnittenen Objekte nicht herausfallen z. B. bei Mimaki FX, SummaCut SE, SummaSign SL

Abbildung: Skizzierte Darstellung eines Aufkleberproduktionsablaufs entweder mit Eigen- oder Fremddruck

4 Schritte zum perfekten Aufkleber in Eigenproduktion

- A. **Job-Vorbereitung** mit EuroCUT oder CoCut in Verbindung mit CoCut Pro/MultiTool in Zusammenarbeit mit Host-Programm wie z. B. CorelDRAW, Freehand, Illustrator oder AutoCAD
 Benötigte Spezialfunktionen: a) Konturieren von Bitmaps, b) Klonen von Nutzen, c) Nutzenvervielfältigung
- B. **Druckverarbeitung** mit Pjannto RIP oder PosterPrint Postscript-RIPs
 Benötigte Spezialfunktionen: a) Rastern, b) Linearisierung, c) Dichtekorrektur
 Steuerungsparameter: Temperatur der Heizung, Auflösung, Druckgeschwindigkeit, ...
- C. **Druck** mit Mimaki JV3 SP Lösemitteldrucker
 Solvent-Drucker: Druck auf unbeschichtete Materialien ohne Fest-Laminat
- D. **Schneiden** und **Ausschneiden** mit Schneideplotter mit OPOS Sensor z. B. SummaCut D120 SE oder SummaSign D1400 Pro SL
 Benötigte Spezialfunktionen: a) Flexcut- oder Halfcut-Funktion (auch Die-Cutting d. h. Stanzfunktion), b) Passermarkenerkennung, c) Konturschnitt, d) Spezielle Schneidetreiber in EuroCUT und CoCUT
- (E.) Für Fahrzeugaufkleber, die „waschstraßenfest“ sein sollen, ist die Nachbehandlung mit einem Flüssiglack wie z. B. „Solvent Cover“ empfehlenswert.

ERGEBNIS: Fertige Aufkleber in individueller Größe und Zahl (siehe Abbildung Nutzen folgende Seite)

Aufkleberproduktion mit OPOS Systemen

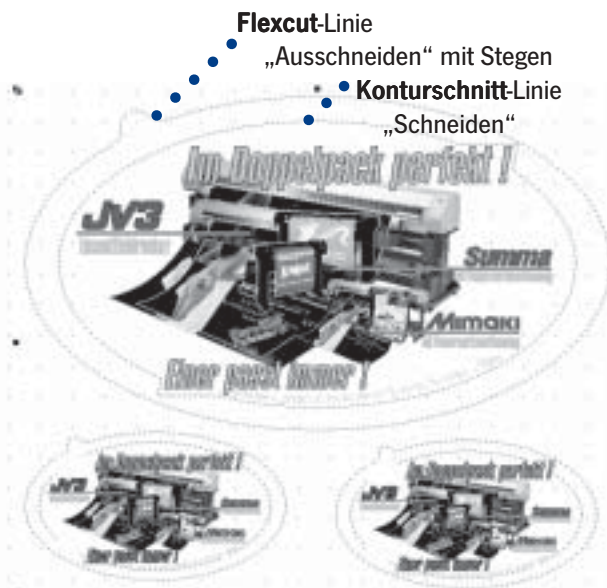


Abbildung: Nutzen - Verschieden große Aufkleber fertig zum Ausheben

2 „Print & Cut“ Komplettsysteme zur Produktion von Aufklebern

Summa
DIGITAL IMAGING TECHNOLOGY

Mimaki

Bundleangebot 1:

- Mimaki JV3-75SP II inkl. Erstausrüstung mit Tinte
- SummaCut D 120 SE mit OPOS
- EuroCUT Professional 6
- Pjannto RIP

Abhol-Preis € 15.990
(zzgl. Installation, Einweisung und Transport)

Bundleangebot 2:

- Mimaki JV3-75SP II inkl. Erstausrüstung mit Tinte
- SummaSign D 750 Pro SL mit OPOS
- EuroCUT Professional 6
- Pjannto RIP

Abhol-Preis € 14.990
(zzgl. Installation, Einweisung und Transport)

Eine ausführliche Beschreibung zum JV3-75 SP II finden Sie auf der folgenden Seite.



Schon gehört?

**Tinten für alle Mimaki Drucker zu günstigen Tagespreisen
in unserem Online Shop: www.eurosystems.lu**

Training

Digitaldruck- Seminar

Freitag, 25. März 2005

Grundlagenseminar für Neueinsteiger ohne System und Anwender, die ein Drucksystem bereits im Einsatz haben.

Themenübersicht

- Begriff Produktionsablauf
- Scanner: Funktionsweise, Auflösung, DPI Fehlerquellen
- Bearbeitung des Bildmaterials, Farbkorrektur; Daten vom MAC
- RGB, CMYK, Hexachrome, LAB
- Typen? Piezo/Bubble-Jet Dye/Pigment/Solvent/Oil
- Aufgabe, Funktion
- Warum ICC Profile?

€ 189 pro Teilnehmer

Anmeldung im Internet unter der Rubrik: Dienstleistungen/Training
Schulungsort: Longuich (Nähe Trier)

Selbstklebefolien richtig verarbeiten

Einsteiger-Workshop

Freitag, 11. März 2005

Dieser Workshop wendet sich in erster Linie an Neueinsteiger, die ein Basis-Training in Verklebetechniken brauchen.

Themenübersicht (Auszug)

- Der Aufbau von Selbstklebefolien
- Verarbeitung auf dem Plotter
- Vorbehandlung Untergrund
- Transferfolien
- Trocken- u. Nassverklebung
- Stossfugen und Überlappungen von Blech
- Überlappende Verklebung
- Tipps für »Folie auf Folie«
- Reinigungsverfahren
- Entfernen mit Wärme

€ 149 pro Teilnehmer

Anmeldung im Internet unter der Rubrik: Dienstleistungen/Training
Schulungsort: Longuich (Nähe Trier)

Tipps und Tricks

Typ 1:

Aufkleberproduktion:

- Drucke mehrere Stunden ausdünsten lassen
- Nicht in die Druckfarbe schneiden, sonst hebt der Aufkleber an den Rändern ab ==> in der Konturlinienfunktion einen geringen positiven Abstand definieren

Typ 2:

Passermarkenerkennung mittels optischem Sensor

Die Erfahrung zeigt, dass die Erkennung von Passermarken durch optische Sensoren gelegentlich misslingt.

Dies liegt an Reflexionen und daraus resultierend fehlerhafter Erkennung der Passermarken.

Die Empfehlung lautet: Statt schwarzer Marken dunkelgrüne Marken mitdrucken. Deren Farbwert wird in der Praxis zuverlässiger erkannt.

IMPRESSUM

Die EuroInfoPost ist ein kostenloser Service für registrierte Anwender von EUROSYSTEMS-Produkten und erscheint in loser Abfolge bis zu 4 x jährlich.

Herausgeber:
EUROSYSTEMS S.ä.r.l.
7, rue des Tanneurs
L-6790 Grevenmacher

Redaktion/Layout/Satz:
Peter Bettendorf (pbd)

Warennamen werden ohne Gewährleistung der freien Verwendbarkeit benutzt. Namentlich gekennzeichnete Beiträge geben nicht unbedingt die Meinung der Redaktion wieder. Für Druckfehler und unverlangt eingesandte Manuskripte und Photos übernimmt EUROSYSTEMS keine Haftung. Texte und Anzeigen dürfen nur mit ausdrücklicher Genehmigung von EUROSYSTEMS S.ä.r.l. reproduziert oder nachgedruckt werden. Eine Haftung für die Richtigkeit der Veröffentlichung kann trotz sorgfältiger Prüfung durch die Redaktion vom Herausgeber nicht übernommen werden.

Die Nennung von Produkten von Drittherstellern stellt keine Empfehlung dieser Produkte durch EUROSYSTEMS dar. Aus der Nennung darf nicht geschlossen werden, dass EUROSYSTEMS oder die Redaktion diese Produkte eingehend getestet hat.

© EUROSYSTEMS S.ä.r.l.
Auflage dieser Ausgabe: 11.000

JV3-Umrüstung auf 440 ml Kartuschen

Umrüstung und Wartung in Einem

Wechsel auf 440 ml-System

Um die einwandfreie Funktion Ihres Digitaldruckers zu gewährleisten, sollte Ihre Maschine in regelmäßigen Intervallen gewartet werden. Durch diese vorsorgliche Maßnahme schützen Sie Ihre Druckköpfe, die durch eine nicht mehr ordnungsgemäß funktionierende Absaugpumpe oder Parkstation beschädigt werden können. Mit dieser Wartung kann auch das Tintensystem ihres Mimaki Druckers auf die 440 ml Kartuschen umgestellt werden.

Vorteile des neuen Tintensystems:

- Es erfüllt alle kommenden EU-Richtlinien und ist cyclohexanonfrei.

- Weniger Wechsel - z. B. unbeaufsichtigtes Drucken einer Folienrolle über Nacht
- Verbesserte Eigenschaften - umweltfreundlicher, kratz-fester, alkoholbeständig
- Günstiger - im EUR/ml Vergleich alt gegen neu

Unsere Plotterklinik kann die Wartung und Umrüstung in Longuich bei Trier oder bei Ihnen vor Ort vornehmen.

Vereinbaren Sie einfach einen passenden Termin!

Telefon: 06502-9288-59 Plotterklinik

Ausführung:

a) Vor Ort oder b) Selbstanlieferung

Komplettpreis € 975*

*) bei Ausführung in der Plotterklinik in Longuich bei Trier; bei „Vor-Ort“ zzgl. 0,95 € pro km

EuroCUT Professional 6

Neues von EuroCUT Pro 6

Spezialfunktionen für Profis

Neu in unserer Profi Schneideweisheit EuroCUT 6 Professional:

1. Eine Serialisierungsfunktion, die automatisch Serien von ähnlichen Objekten erzeugt wie z. B. Hausnummern, Startnummern bei Sportveranstaltungen, u. v. m.
2. Neue Treiber mit OPOS 2 und Flexcut Unterstützung für alle Summa SE und SL Schneidplotter und
3. eine Objektsortierung, die

EuroCUT Professional

eine visuelle Kontrolle - mittels einer Animation vor der Ausgabe der Objekte - möglich macht.

EuroCUT Professional 6 Anwender können Ihre Software kostenlos mittels der Funktion „Live-Update“ auf den neuesten Stand bringen. Für alle anderen gelten die normalen Updatepreise.

Update-Preis € 359*

*) von Version 5 Professional

Aufgepasst!

Dauerniedrigpreise für Messer - Nützliches für Signmaker
siehe Faxformular Seite 6

Neu: Der kleine Mimaki JV3-75 SP II - Solvent

Mimaki JV-75 SP 80 cm Lösemitteldrucker

Der neue JV3-75 SP II hat eine maximale Druckbreite von maximal 80 cm. Dieses Druckformat wurde im Hinblick auf eine optimale, kostengünstige „Print & Cut“ Lösung gewählt. Drucken auf dem JV3-75SP und konturgenaues Schneiden auf einem Schneidplotter mit OPOS-Sensor.

Das ist eine zukunftsorientierte „Print & Cut“-Lösung für alle Dienstleister in der Stickerproduktion, die die Flexibilität von zwei Profigeräten zu schätzen wissen.

Die Mimaki JV3-Serie bietet unproblematisches, hochproduktives und sicheres Arbeiten. Die Lösemittel-Tinten weisen eine UV-Beständigkeit von bis zu 3 Jahren auf.

Empfohlene Anwendungsbereiche:

- Outdoor Anwendungen mit Lösemitteltinte, z. B. Plakate, Schilder, Banner, Aufkleber

- Langfristige Anwendungen mit fotorealistischer Auflösung bis 1440 dpi
- Druck auch auf unbeschichtete Materialien
- Witterungsbeständige Drucke - häufig unlaminieren!
- JV3-75 SP II inkl. Auf- u. Abrolleneinheit, Abschneider

mtl. € 277*

oder

Abhol-Preis € 10.690

(zzgl. Installation und Transport)

Optional:

- Spezielles Filtersystem
- RIP-Software

*) Laufzeit 48 Monate, 4% Restwert

Zu teuer?

Der Mimaki JV3-75 SP II
amortisiert sich schon bei
einer Druckleistung ab ca.
220 qm pro Jahr oder bei
4 qm pro Woche^{*)}

*) bei 50 Wochen, inkl. Wartungs- und Stromkosten, 36 Monate Abschreibung

Erschwinglicher Laminator

Seal 54 Base

Laminator speziell für Werbetechniker

Diese neue Maschine eignet sich besonders zum Aufziehen und Laminieren von druckaktiveren Produkten bis zu einer Arbeitsbreite von 1.400

mm. Sie bietet eine flexible Gesamtlösung zu einem erschwinglichen Preis, ohne Abstriche bei der Funktionalität.

Die beheizbare obere Walze des SEAL 54 ermöglicht ausgezeichnete Resultate bei der Verarbeitung einer Vielzahl von Materialien. Unabhängig von der Erfahrung des Benutzers lässt sich der SEAL 54 Base

Laminator einfach bedienen und bietet zudem echte Flexibilität und eine hohe Leistungsfähigkeit für kleine und mittelgroße Betriebe. Durch die max. Verarbeitungsbreite von 1.400 mm kann eine Vielzahl von Materialien verarbeitet werden. Das hervorragende Preis-Leistungs-Verhältnis macht ihn gerade für Werbetechniker interessant. Die Maschine bietet diesen Anwendern vielfältige Veredelungsmöglichkeiten und steigert somit deren Rentabilität.



Die beheizbare obere Walze des SEAL 54 ermöglicht ausgezeichnete Resultate bei der Verarbeitung einer Vielzahl von Materialien. Unabhängig von der Erfahrung des Benutzers lässt sich der SEAL 54 Base

RCS Preis € 5.499*

*) Nur gültig bis 31.12.04 (!)

Schon gewusst?

Druckmedien für Mimaki Lösemitteldrucker
finden Sie hier: www.printsolution.de

Für kühle Rechner

Summa Hochleistungs-Schneideplotter mit Sensor, Fuß, Korb



OPOS, steht für Optisches Positionier System, welches das Erkennen von Registriermarkierungen auf Drucken ermöglicht, welche dann mit einem Summa Schneideplotter im Zusammenspiel mit der Schneidesoftware und dem angepassten Treiber Position und Verzug anpasst.

Auffangkorb jetzt auch für SummaCUT-Plotterserie erhältlich.

Beim Vorschub der Folie wird diese ordentlich im textilen Auffangkorb abgelegt und dabei gleichzeitig vor Schmutz und Staub geschützt. Dies löst die Problematik von verschmutzten Folien durch den Kontakt mit staubigen Fussböden. Auch längere Jobs auf Folien und andere Medien werden in dem Auffangkorb einfach und ordentlich abgelegt.

Für kühle Rechner

SummaCut D 60 SE

OPOS Modell zum Spitzenpreis

Der Summa D 60 SE ist mit seiner Qualität, Verarbeitungsgeschwindigkeit ein perfektes Angebot in der 60er Klasse.

- USB-Schnittstelle
- inkl. OPOS-Sensor (!)
- inkl. Standfuß u. Korb
- Schnittbreite bis 60 cm



D 60 SE inkl. CoCut Professional 12 mit OPOS und Flexcut-Treiber (s. S. 2)

Abhol-Preis nur € 2.495

D 60 SE

RCS-Preis auf Anfrage

SummaSign D 1400 SL

High-End-Modell mit OPOS-Sensor

Der Profi für „Print & Cut“-Workflow

Der Summa D 1400 SL ist mit seiner Schneidebreite, Verarbeitungsgeschwindigkeit und Vielseitigkeit ein besonders attraktives Angebot in der 140er Klasse.

- USB-Schnittstelle
- inkl. OPOS-Sensor (!)
- inklusive Standfuß und Auffangkorb
- Schnittbreite bis 1345 mm
- Blattware bis 1545 mm Breite (!)

Für kühle Rechner

D 1400 SL inkl. CoCut Professional 12 mit OPOS und Flexcut-Treiber (s. S. 2)

Abhol-Preis nur € 5.495

D 1400 SL inkl. EuroCUT Pro 6

Abhol-Preis nur € 5.995

D 1400 SL

RCS-Preis auf Anfrage

Das besondere Plus + :

50 % auf Wartungsauftrag in der Plotterklinik Longluch innerhalb von 2 Jahren nach dem Kauf(!)
Sie sparen € 164.

Optionale Aufrüstung für D 1400:

Tangential Schneidekopf

€ 1.000 (o. Einbau)

Tagespreise für alle Summa Schneideplotter mit oder ohne Software mit oder ohne Zubehör:

Telefon: 06502-9288-0

Schon gewusst?

Die Plotterklinik wartet und repariert auch Großformatdrucker von Mimaki, Mutoh, Roland und Zünd

Ihr direkter Draht zur RCS

Plotterklinik

für Summa, Mimaki, Roland, Mutoh-Rollenplotter, Wild- u. Zünd Flachbettplotter, Mimaki, Mutoh Großformatdrucker

Tel: 06502-9288-59

(Mo - Fr von 10h - 17h)

Frank Thömmes

eMail: plotterklinik@eurosystems.lu

Leasing

Egal ob Schneideplotter oder Digitaldrucksystem; Leasing ist möglich ab einem Wert von 2.000,- a.

Ausführliche Informationen finden Sie auf unserer Homepage im Internet unter der Rubrik: Produkte/Leasing.

eMail: leasing@eurosystems.lu

Technische Hotline

Schnelle und kompetente Auskunft von Mo bis Fr und von 9h bis 12h

Tel.: 06502-9288-11

Horst Krämer

eMail: support@eurosystems.lu

ZÜND UVjet 215-C & EC-PRINT Professional 11


Drucker mit automatischer Plattenzuführung, Anschlag, Querbalken, Verlängerung bedruckt Platten bis 4 cm stark oder Rollen bis 230 cm Breite

Abhol-Preis nur 99.500,- €
UVP 145.000,- € zzgl. MwSt.

Vorführrmaschine

Plotterklinik: 24 Stunden Service
Morgens gebracht - Abends gemacht!
Tel.: 06502-9288-59 - Herr Thömmes

RCS Systemsteuerungen GmbH • Im Päsch • 54340 Longuich



RCS Systemsteuerungen GmbH
 Im Päsch – 54340 Longuich
 Tel.: ++49 (0) 6502-9288 10
 eMail: vertrieb@eurosystems.lu

**Wir führen Geräte folgender
 Hersteller:**

**Mimaki, Mutoh, Roland, Seal,
 Summa, Zünd, ...**

_Das Systemhaus für die werbetechnische Industrie • Beratung - Service - Softwareentwicklung - Vertrieb

Bestellungen

Zutreffendes bitte ankreuzen

↓ Artikel - Beschreibung/Features	a(netto)*
<input type="checkbox"/> „Solvent Cover“ - Ein-Komponentenlack für Solvent Drucke auf Plane oder Folie - 1l Flasche	29,90 a
<input type="checkbox"/> Dauerniedrigpreis Roland Messer, Standard, f. normale Folien, 35°, Offset 0,3 mm, CAMM-Serie, 3 Stück	39,00 a
<input type="checkbox"/> Dauerniedrigpreis GCC Messer, Standard, f. normale Folien, 45°, Offset 0,25 mm, Lynx-,Ultra-Serie, 3 Stück	39,00 a
<input type="checkbox"/> Dauerniedrigpreis Mimaki Messer, Standard, aus dt. Herstellung!, 45°, Offset 0,45 !! mm, 3 Stück	49,00 a
<input type="checkbox"/> Car Magnets, „Dritte Hand“ - Magnetfüße fixieren Folien auf Fahrzeugen, Gummiert!, 1 Paar	15,00 a
<input type="checkbox"/> Kleb-Ex, Kleberestentferner, Schonend und schnell, 1 l Sprühflasche	19,90 a
<input type="checkbox"/> Folienrollen-Clips, Die schaffen Ordnung im Folienlager! - 20 Stück	25,00 a
<input type="checkbox"/> Umrüstung Mimaki JV3-Serie auf 440 ml Tintensystem in der Plotterklinik in Longuich b. Trier	975,00 a
<input type="checkbox"/> Vollversion Pjannto-RIP - Postscript Add-on für Digitaldruck, inkl. EuroCUT Design 6!	599,00 a
<input type="checkbox"/> ** Update von EuroFACT 4 auf EuroFACT 5	50,00 a
<input type="checkbox"/> ** Update von EuroCUT 5 Professional auf EuroCUT Professional 6	359,00 a
<input type="checkbox"/> 1 Paar (2 Kart.) Solvent-Tinte JV3 <input type="checkbox"/> C <input type="checkbox"/> M <input type="checkbox"/> Y <input type="checkbox"/> K <input type="checkbox"/> LiCyan <input type="checkbox"/> LiMagenta, freie Farbwahl, je 440 ml Kartusche	111,00 a
<input type="checkbox"/> 1 Set (6 Kart.) Solvent-Tinte JV3 <input type="checkbox"/> C <input type="checkbox"/> M <input type="checkbox"/> Y <input type="checkbox"/> K <input type="checkbox"/> LiCyan <input type="checkbox"/> LiMagenta - freie Farbwahl, je 440 ml Kartusche	108,00 a

*Alle Preise verstehen sich rein netto zzgl. gesetzl. MwSt. und Versandkosten. Alle Angebote und Preise sind bei Drucklegung korrekt, können aber nicht garantiert werden. Alle Angebote sind gültig, solange der Vorrat reicht; sie können sich ohne vorherige Benachrichtigung ändern. Der *Versand* erfolgt *per Paketdienst und Nachnahme*. Es gelten die Allgemeinen Geschäftsbedingungen der RCS Systemsteuerungen GmbH.

Angebote sind gültig bis 31.01.2005

Fax- Nr.: + + 49 (0) 6502-9288-15

**) Bei Updatebestellungen bitte unbedingt Dongle-Nr. mit angeben!

(Absender) wie oben

Dongle-Nr.: !

Fa:

z. Hd.

Plz/Ort:

Straße:

Tel./Fax:

Datum: _____

Unterschrift: _____