

# EuroINFOPost

## Neuer Online Auftritt

RCS-ONLINE

Die Website für Beschriftler

Unsere Homepage hat ein neues, modernes und funktionelles Outfit bekommen und der Umfang der Dienstleistungen wurde erweitert. Die Site ist jetzt übersichtlicher und leichter zu bedienen. SignMaker finden hier Informationen, Produkte und Dienstleistungen, die auf Ihre Branche zugeschnitten sind.



EUROSISTEMS Anwender haben hier Zugang zu einem umfassenden Support, Service Releases, Anwenderforen bis zu direktem Kontakt mit dem technischen Software-Support.

Besuchen Sie unsere neue Internet Homepage; es lohnt sich!

## Logo & Fahrzeug Bibliothek

- Topaktuell - Regelmäßig neue Inhalte
- Firmenlogos, EPS-Cliparts, Fahrzeugdekore, Verkehrsschilder, u. v. m.

Infos auf unserer Homepage unter der Rubrik Downloads: Logo & Fahrzeug-Bibliothek.

## RCS-Plotterklinik Inspektion und Reparatur

Hier finden Sie Hilfe, wenn Ihr Plotter einmal streiken sollte.

Ausführliche Infos auf Seite 5.

## Seminar

### Digitaldruck

Grundwissen für LFP-Drucker

Diese Seminare sind konzipiert für Kunden, die die Anschaffung eines Großformatdrucksystems in Erwägung ziehen, um sich mit dem nötigen Grundwissen auszustatten, als auch für Besitzer eines solchen Systems, die praxisnah trainiert werden möchten.

Nächster Termin:

Freitag, 1. Februar 2002

Themenübersicht auf Seite 4.

## Neu: Seminar Photoshop 6

Fotobearbeitung für LFP-Drucker

Dieses Seminar ist konzipiert als Vertiefungsseminar für Anwender von LFP-Drucksystemen. Schwerpunkte dieses Seminars liegen in der Bildaufbereitung und der Manipulation von Bilddaten für den digitalen Großformatdruck.

Nächster Termin:

Freitag, 22. Februar 2002

Themenübersicht im Internet unter [www.eurosystems.lu](http://www.eurosystems.lu)

## Workshop Selbstklebefolien

Beschriftungsgrundwissen

Dieser Verklebworkshop vermittelt Grundwissen für Einsteiger in die Techniken des Folienverklebens. Zielgruppe sind insbesondere CoCut und CoCut Professional Anwender.

Nächster Termin:

Freitag, 25. Januar 2002

Themenübersicht auf Seite 4.

An den obengenannten Veranstaltungen kann nur eine begrenzte Teilnehmeranzahl zugelassen werden. Deshalb so schnell als möglich anmelden - online oder per Fax oder Telefon.

## Themenübersicht

- Neu: Fahrzeugdekore von MR
- Neu: CoCut MultiTool
- EuroCUT Professional Service Release 5.420
- Neu: Universelle Ausrichtfunktion in CoCut Prof. und EuroCUT Prof.
- Sonderangebot Summa D 120
- Training - Seminare - Workshops
- Neu: Photoshop Seminar
- Verklebworkshops
- Seminare für LFP-Drucker
- Messer und Plotterzubehör
- EC-PRINT Probelizenz
- Neu: Mimaki JV-4 Piezodrucker
- Neu: Plotterklinik Flachbettplotter
- Ihr direkter Draht zur RCS
- Bestellformular und Info-Coupon

## Neuer Service

Dienstleistungspool

Bieten Sie kostenlos Ihre Dienstleistungen mittels RCS-ONLINE an. Nutzen Sie die Reichweite von einer der meistbesuchten Websites der werbeteknischen und grafischen Industrie.

Mehr als 151.000 Besucher und weit über 2,2 Millionen Seitenzugriffe zeugen von der Beliebtheit dieses Angebots.

Nutzen Sie die Gelegenheit, um ganz spezielle Dienstleistungen zu offerieren, z. B. großformatigen Digitaldruck, Stempelherstellung, Airbrush.

Kurz: Fertigkeiten, die Ihren Betrieb besonders auszeichnen.

Gemeinsam stärker durch Kooperation.

Sie finden den Dienstleistungspool unter der Rubrik: „Dienstleistungen“.

<http://www.eurosystems.lu>

**Neu:**  
**Fahrzeugdekore**

Smash Edition  
Hot Flames  
Power Edition

1000 Design Elemente auf 1CD. Alle Grafiken sind im EPS/Postscript Format und können sofort aus Folie geschnitten werden.

**Power Edition CD-ROM Volume1**

1000 Grafiken im EPS/AI Format auf 1CD für Mac und Windows, inkl. gedrucktem Handbuch

**e 59 / DM 116**

Brandneue Fahrzeug Dekore mit Flammenmotiven für Autos, Boote, Helme...

**Hot Flames CD Rom Volume1**

300 hochwertige Vektorgrafiken im EPS/AI Format auf 1 CD für Mac oder Windows, inkl. gedrucktem Handbuch

**e 49 / DM 96**

700 brandneue Fahrzeugdekore für Autos, Boote...

**Smash Edition CD Rom Volume1**

700 hochwertige Vektorgrafiken im EPS/AI Format auf 1 CD für Mac oder Windows, inkl. gedrucktem Handbuch

**e 59 / DM 115**



Benutzen Sie bitte das Bestellformular auf der letzten Seite.

**Neu:**  
**CoCut MultiTool**

Autom. Werkzeugwechsel  
programmierbar

Mit dem Plugin MultiTool können direkt aus AutoCAD, CorelDRAW, Illustrator, Freehand Mehrkopfmaschinen wie z. B. Zünd-, Wild-, Aristo-Flachbettplotter oder Fräsen und Graviermaschinen angesteuert werden. Die in der Software enthaltenen grafischen Werkzeuge ermöglichen das Abarbeiten von Jobs in einem Arbeitsvorgang mit mehreren Werkzeugen. So kann z. B. je nach Maschine in einem Arbeitsgang geschnitten und markiert oder HalfCut und Pouncing durchgeführt werden. Die verschiedenen Ausräumroutinen und die Layerbox erlauben vollflächiges Fräsen und Gravieren auf verschiedenen Ebenen.

**e 1012 / DM 1.980**

**Update e 403/DM 790**

Benutzen Sie bitte das Bestellformular auf Seite 6.

**EuroCUT Service  
Release 5.420**

Registrierte Anwender finden das kostenlose Service-Release im Internet unter der Rubrik: Downloads.

Wenn Sie Ihre Software bisher nicht registriert haben, dann gehen Sie bitte folgendermaßen vor:

Download SR in 7 Schritten:

1. www.eurosystems.lu
2. Anmeldung-RCS-ONLINE
3. Software registrieren
4. Passwort und Benutzername abwarten (Kommt per Fax von RCS)
5. SR downloaden
6. Exe-Datei starten
7. Setup durchführen

**Summa  
D 120**

Bewährte Summa Qualität  
zum Spitzenpreis

Der Summa D 120 bietet mit seiner Qualität und Verarbeitungsgeschwindigkeit ein hervorragendes Preis-Leistungsverhältnis. Serienmäßig komplett ausgestattet ist er allen Anforderungen eines professionellen Beschriftungsbetriebes gewachsen.

- USB-Schnittstelle
- inklusive Standfuß
- auf Wunsch mit Software
- Schnittbreite bis 1195 mm

**RCS-Preis**

**nur e 3707 / DM 7250**

- inkl. CoCut Standard

**nur e 3860 / DM 7550**

- inkl. CoCut Professional

**nur e 4116 / DM 8050**

**Biete - Suche**

**Kostenloser**

**Gebrauchtgerätemarkt**

Hier können Sie Gelegenheitsanzeigen aufgeben und einsehen. Der Gelegenheitsmarkt steht gewerblichen Anbietern nicht zur Verfügung, so daß nur Anzeigen von Anwender zu Anwender erscheinen. Die Anzeigen können jederzeit individuell geändert oder gelöscht werden. Jede Anzeige bleibt 3 Monate öffentlich für jeden Besucher einsehbar. Pro Monat sind mehr als 1000 Zugriffe in diesem Bereich zu verzeichnen, so daß die Chance, einen Käufer zu finden, relativ groß ist.

**Kategorien**

- Schneideplotter
- Großformatdrucker
- Hybridgeräte (Print & Cut)
- Werbetechnisches Zubehör
- Siebdruckzubehör

**Neu:**  
**Universelle Ausrichtfunktion**

EuroCUT- und CoCut-Professional haben ein neues Werkzeug erhalten, mit dem man in Zusammenarbeit mit Summa und Roland Schneideplottern ohne OPOS- oder OPAAL-Funktion Aufkleber und Sticker produzieren kann. Beim Bedrucken werden 3 Justiermarken zusätzlich gedruckt. Deren Position wird für das Skalieren und Rotieren der Konturlinie benutzt. Eine ausführliche - auch grafische - Beschreibung dieser Funktion finden Sie im Internet unter folgender Rubrik: Produkte/Software/CoCutProfessional/Passer- und Justiermarken.

**IMPRESSUM**

Die EuroInfoPost ist ein kostenloser Service für registrierte Anwender von EUROSYSTEMS-Produkten und erscheint in loser Abfolge bis zu 4 x jährlich.

Herausgeber:  
EUROSYSTEMS S.a.r.l.  
18, Op der Heckmil  
L-6783 Grevenmacher

Redaktion/Layout/Satz:  
Peter Bettendorf (pbd)

Warennamen werden ohne Gewährleistung der freien Verwendbarkeit benutzt. Namentlich gekennzeichnete Beiträge geben nicht unbedingt die Meinung der Redaktion wieder. Für Druckfehler und unverlangt eingesandte Manuskripte und Photos übernimmt EUROSYSTEMS keine Haftung.

Texte und Anzeigen dürfen nur mit ausdrücklicher Genehmigung von EUROSYSTEMS S. a. r. l. reproduziert oder nachgedruckt werden. Eine Haftung für die Richtigkeit der Veröffentlichung kann trotz sorgfältiger Prüfung durch die Redaktion vom Herausgeber nicht übernommen werden.

Die Nennung von Produkten von Drittherstellern stellt keine Empfehlung dieser Produkte durch EUROSYSTEMS dar. Aus der Nennung darf nicht geschlossen werden, dass EUROSYSTEMS oder die Redaktion diese Produkte eingehend getestet hat.

© EUROSYSTEMS S.a.r.l.

Auflage dieser Ausgabe: 8500

## Neu: Photoshop 6 Seminar

### Fotobearbeitung für den Großformatdruck

Vertiefungsseminar für Digitaldrucker.

**Nächster Termin:**  
**Freitag, 22. Februar 2002**

#### Themenübersicht (Auszug)

##### 1. Teil:

Pixel und Vektorgrafiken,  
Farbtiefen, Farbsysteme  
CMYK, RGB, LAB

##### 2. Teil:

Scannen (Moiré, Einstellungen,  
TWIN, Raster)  
Voreinstellungen (Speicher-  
verwaltung)

##### 3. Teil:

Programmoberfläche PS 6.0  
Bildgröße, Auswahl und  
Selektion, Malwerkzeuge  
Masken und Kanäle

##### 4. Teil:

Textwerkzeuge  
Vektorwerkzeuge

##### 5. Teil:

Ebenen, Fortgeschrittene  
Ebenentechniken

##### 6. Teil:

Spezialeffekte  
Farbmanagement

##### 7. Teil:

Produzieren und Drucken  
Dateiformate / Komprimie-  
rung

##### 8. Teil:

Filter Weichzeichner ...  
(Moiré)  
Bildmanipulation ( Tonwert,  
Farbbalance, Gradations-  
kurve)

Begleitmaterial: „ A d o b e  
Photoshop 6.0 - Classroom  
in a Book.“ Das offizielle  
Übungshandbuch, entwik-  
kelt von Adobe-Mitarbeitern.

Anmeldung und Terminübersicht im Inter-  
net Rubrik: Dienstleistungen/Training

## Verklebeworkshops im Sign Making Center der RCS

Zu einem wahren Renner ha-  
ben sich die Verklebework-  
shops entwickelt. Konzipiert  
für Neueinsteiger, sind sie aber  
auch für den erfahrenen Be-  
schrifter von Nutzen. Kleine  
Gruppen, praxisorientierte The-

menauswahl, gute Organisati-  
on und kompetente Dozenten  
sind das Erfolgsgeheimnis die-  
ser Veranstaltungen.

Weitere Termine für die Veran-  
staltungen des SMC finden Sie  
im Internet - Rubrik: Schulung.



Moderne und zeitgemäß ausgestattete Trainingsräume im SMC

## Selbstklebefolien richtig verarbeiten

### Einsteiger-Workshop

Dieser Workshop wendet sich  
in erster Linie an Neueinstei-  
ger, die ein Basis-Training in  
Folienverklebetechniken brau-  
chen, aber auch an erfahrene  
Beschrifter, die spezielle Fra-  
gen im Zusammenhang mit Eu-  
roCUT oder CoCut haben.



Abb.: Dozent Thomas Thull beim  
Verkleben von Folie in Türgriffen

**Nächster Termin**  
**Freitag, 25. Januar 2002**

#### Folienworkshop

##### Themenübersicht (Auszug)

- Die Konstruktion von  
Selbstklebefolien
- Die Verarbeitung auf dem  
Plotter, Laufgeschwindig-  
keit, Messerdruck, Off-  
set, Zustand des Messers
- Vorbehandlung des Unter-  
grunds
- Anwendung von Transfer-  
folien
- Tipps für die Trocken- und  
Nassverklebung
- Stossfugen und Überlap-  
pungen von Blech
- Überlappende Folienver-  
klebung
- Tipps für »Folie auf Folie«
- Kantenschutz
- Reinigungsmittel
- Reinigungsverfahren
- Entfernen mit Wärme

Die Teilnehmerzahl ist be-  
grenzt. Melden Sie sich bitte  
frühzeitig an!

Anmeldung und Info im Internet oder  
Unterlagen anfordern mit Kennziffer: 4

## Grundlagenseminar für den Digitaldruck

**Nächster Termin**  
**Freitag, 1. Februar 2002**

Das Grundlagenseminar rich-  
tet sich sowohl an Neueinstei-  
ger ohne System, als auch an  
Anwender, die ein Drucksys-  
tem bereits im Einsatz haben  
und spezielle Probleme anspre-  
chen möchten.

#### Themenübersicht

##### 1. Teil: Einführung

Der Begriff Digitaldruck?  
Produktionsablauf  
Einzelkomponenten  
Welcher Drucker?  
Anwendungsbereiche?

##### 2. Teil: Eingabegeräte

Scanner- Funktionsweise  
Schwarzpunkt / Weißpunkt,  
Auflösung, DPI  
Mögliche Fehlerquellen

##### 3. Teil: Dateiformate

TIFF, JPG, BMP, EPS, AI, PS,  
PRN, PDF  
Nachbearbeitung des Bildma-  
terials, Farbkorrektur  
Datenübernahme vom MAC

##### 4. Teil: Farbräume

RGB, CMYK, Hexachrome, CIE  
LAB

##### 5. Teil: Druckausgabe

Druckertypen? PIEZO vs Bubb-  
le-Jet

##### 6. Teil: Software-RIP?

Aufgabe, Funktion

##### 7. Teil: Colormangement

Warum ICC Profile?  
Wie arbeiten Farbprofile?

##### 8. Teil: Schlussbesprechung

Weitere Veranstaltungstermi-  
ne für das Jahr 2002 finden  
Sie auf unserer Website - Ru-  
brik: Dienstleistungen, Train-  
ing..

Bitte melden Sie sich rechtzei-  
tig an, die Teilnehmerzahl ist  
begrenzt, damit eine optimale  
Lernumgebung gegeben ist.

Unterlagen anfordern mit Kennziffer: 5  
Info im Internet www.eurosystems.lu -  
Rubrik: Schulungen

## Messer, Messer, ...

Messer für nahezu jeden Schneideplotter finden Sie in unserem Online-Shop unter folgender Adresse: [www.eurosystems.lu](http://www.eurosystems.lu).

Neu:  
Die Lieferung von Messern ist ab sofort versandkostenfrei. 3 Lieferarten können bei der Bestellung gewählt werden; Nachnahme, Kreditkarte oder Bankeinzug. Bei Nachnahmelieferung zzgl. NN-Gebühr. Bei Zahlung per Kreditkarte frei Haus. Bei Erteilung einer Einzugsermächtigung gewähren wir zusätzlich einen Skontoabzug von 2 % auf den Warenwert.

Messer - Made in Germany. Gesamtkatalog anfordern mit Kennziffer: 2

## Zubehör für Summa-Schneideplotter

Neu: Zubehörcatalog für Summa-, Calcomp-, Summagraphics- und Houston-Schneideplotter

Erstmals zusammengestellte, komplette Übersicht über das Originalzubehör von Summa Schneideplottern. z. B. Auffangkörbe, Messerhalter, Schneideleisten, OPOS-Systeme u. v. a. m.. Diese Übersicht macht deutlich, wie weit Summa den vielfältigen und speziellen Anforderungen an Schneideplottern gerecht wird. Kaum eine Anwendung, die mit Summa Schneideplottern nicht durchzuführen ist, wenn man das entsprechende Zubehör kennt und verwendet.

Gesamtkatalog anfordern mit Kennziffer: 3

## Neuvorstellung - Mimaki JV4 - 130, 160, 180

### Mimaki's neuer Grosser

Der zur Zeit schnellste  
Piezodrucker

Der Mimaki JV4 ist der erste Großformatdrucker, den es mit „Firewire“ Interface geben wird. Bei einer Druckleistung von bis zu 26 qm/Std. und 360 dpi (lt. Herstellerangabe) ist eine schnelle Datenübertragung zwingend notwendig. Mit einer maximalen Auflösung von 1440 dpi bei variabler Dot-Größe wird der Begriff „Fotorealistische Ausgabe“ zur Wirklichkeit.

Der Mimaki JV4 hat insgesamt 6 Piezodruckköpfe mit je 2 Farbkanälen.

Mit dieser Kopfkonstellatation entstand ein Drucker, der im Hexachromdruckmodus diese beachtliche Geschwindigkeit erreicht.

Auch in diesem Gerät sind einige technische Feinheiten verwirklicht, welche es dem professionellen Anwender ermöglichen, eine Vielzahl an unterschiedlichen Märkten zu erreichen.


So z.B. die einstellbare Kopfhöhe, die es ermöglicht, Mate-

rialien mit einer Stärke von bis zu 7mm zu bedrucken.


Eintrocknen der Tinten am Kopf verhindern hilft.

anschliessendem transferieren auf Stoffe, Keramik, beschichteten Metallen etc.

Auf Grund der Anzahl der Köp-



Karton, beschichtete Schaumstoffplatten und Stoffe sind so-

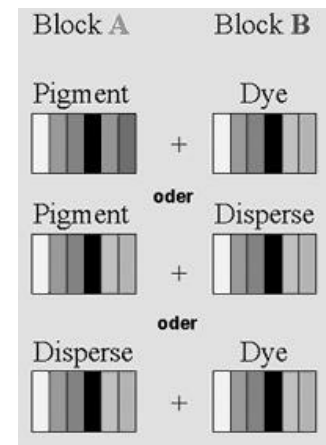


mit erheblich leichter zu bedrucken als je zuvor. Die Mechanik für die automatische Kopfreinigung wird beim Verstellen der Druckkopfhöhe automatisch mitgeführt, was ein

Die Mimaki JV4-Serie wird in drei Breiten erhältlich sein: 1,32 m, 1,60 m und in der Breite von 1,80 m.

Das Gerät soll wahlweise mit 3 verschiedenen Tinten betrieben werden können:

1. Pigment-Tinte für den Einsatz der Motive im Außenbereich mit einer UV-Beständigkeit von bis zu 2 Jahren ohne zu laminieren. 2. Dye-Tinte für Bilder höchster Brillanz und geeignet für preisgünstige Druckmedien, sowie 3. Dispersions-Tinte zum Bedrucken von Transfermaterial und



fe und deren Anordnung erlaubt es die Maschine jeweils zwei der besagten Tinten zu verwenden, ohne diese ständig wechseln zu müssen. Auch der JV4 verfügt über die Funktion, Siebdruckfilme zu erstellen. Dies aber in wesentlich höherer Qualität und Geschwindigkeit als der JV2.

**e 22395 / DM 43800**  
(empf. Preis für JV4-160)

Ausführliche Infos und Prospekt anfordern mit Kennziffer: 6  
Gerne beantworten wir Ihre Fragen auch am Telefon unter folgender Nr.: 06502-9288-20 Herr Thomas Thull.

## Neu in der Plotterklinik

### Wartung und Reparatur von Flachbettplottern

Die Plotterklinik hat ihr Angebot erweitert und wird ab sofort neben Rollenplottern und Digitaldruckern auch Flachbettplotter reparieren und warten

Unsere Techniker sind autorisiert für die Wartung und Reparatur von Wild- und Zünd-Flachbettischen.

### Standardpaket Wartung Tischplotter

Folgende Arbeiten werden bei der Tischwartung (hier am Beispiel: Zünd) durchgeführt:

1. Plottertests durchführen
2. Innen- und Außenreinigung der Maschine
3. Tischplatte abschleifen
4. Vakuumsystem reinigen
5. Führungsstangen X-Y-Antrieb reinigen
6. Balken und Kopfwagen auf Leichtgängigkeit prüfen und reinigen
7. Antriebsteile fetten und ölen
8. Tischplatte auf Ebenheit prüfen (ggf. einjustieren)
9. Vorschubpratzen mit Folientransporttest und ggf. einjustieren
10. Plotter in seinen Funktionen überprüfen

### Wartung Flachbettplotter

**e 499 / DM 980\***

(\*zzgl. erforderlicher Ersatzteile und Versandkosten).

Bei der Wartung vor Ort sind Anfahrtskosten in Höhe von EUR 0,95 / DM 1,85 /km zzgl. zu berücksichtigen.

Terminvereinbarung unter folgender Telefon-Nr: 06502-9288-59 (Herr Thömmes). Serviceunterlagen anfordern mit Kennziffer: 1

## An- und Verkauf von gebrauchten Plottern

Wir nehmen Ihren gebrauchten/defekten Plotter von Houston, Summa und Mimaki zu guten Konditionen in Zahlung. Nach dem Austausch von Teilen und einer Generalinspektion können diese Geräte von Interessenten preisgünstig über die Plotterklinik erworben werden.

## 24 Stunden-Service

### Morgens gebracht – Abends gemacht!


Die schnellste und preisgünstigste Möglichkeit, seinen Plotter überprüfen oder reparieren zu lassen, ist, ihn selbst anzuliefern.

Vorher vereinbaren Sie bitte einen Termin mit der Plotterklinik.

Plotterklinik - Tel.: 06502-9288-59.

## Schon gewußt?

Die Plotterklinik repariert und wartet auch Digitaldrucker wie z. B. Mimaki, Mutoh, Kombigeräte „Print & Cut“ Roland PC 60, PC 600.



## Plotterklinik

### für Houston, Summa, CalComp, Roland und Mimaki-Schneideplotter

Kaum einer würde auf die Idee kommen, sein Auto jahrelang keiner Inspektion zu unterziehen. Bei Schneideplottern, wird oft leichtfertig auf diese vorsorgliche Überprüfung verzichtet. Fällt das Gerät dann aus – was meistens immer dann passiert, wenn ein wichtiger Auftrag anliegt – ist guter Rat teuer. Um das Risiko eines Ausfalls zu vermindern, sollte regelmäßig eine Wartung des Plotters durchgeführt werden. Bei starker Beanspruchung einmal jährlich. Bei geringer Inanspruchnahme mindestens alle zwei Jahre. Mit regelmäßigen Wartungsintervallen ist das Gerät immer in einem optimalen Betriebszustand.

Ob bei Ihrem Gerät eine vorsorgliche Wartung notwendig


geschlossen

- die Ausgabegröße stimmt nicht mehr mit der Vorgabegröße überein
- Probleme beim Entgittern der Folie
- Probleme beim Folientransport

### Standardpaket

### Wartung Rollenplotter:

- Funktionstest Schnittstelle, Maschinenparameter, Offset
- Ermittlung der zu erneuernden Teile
- Überprüfung der Antriebseinheiten, der Schnittqualität u. der Antriebsbänder für den Folientransport
- Schneideleiste ersetzen
- Andruckrollen prüfen
- Ersetzen von defekten und/oder abgenutzten Teilen



ist, können Sie mit folgender Liste selbst überprüfen:

Phänomene, die auf die Notwendigkeit einer Generalinspektion oder einer Wartung schließen lassen:

- Schnittqualität des Plotters verschlechtert sich (trotz neuem Messer)
- Objekte werden nicht mehr vollständig ge-

### Wartung Rollenplotter

**e 328 / DM 640\***

(\*zzgl. erforderlicher Ersatzteile und Versandkosten)

Die RCS-Plotterklinik führt auch Vor-Ort-Reparaturen und Wartungen durch.

Terminvereinbarung unter folgender Telefon-Nr: 06502-9288-59 (Herr Thömmes).

## Plotterklinik

für Summa, Mimaki, Roland, Mutoh-Rollenplotter, Wild- u. Zünd Flachbettplotter u. Mimaki, Mutoh Großformatdrucker

eMail: [service@eurosystems.lu](mailto:service@eurosystems.lu)

## Gebrauchtgeräte

### Ankauf - Verkauf

Wir kaufen und nehmen Schneideplotter der folgenden Hersteller in Zahlung:

Houston, Summagraphics, Summa, Cal-Comp, Mimaki, Mutoh, Roland

Tel: **06502-9288-59**

(Mo - Fr von 10h - 17h)

**Frank Thömmes**

eMail: [plotterklinik@eurosystems.lu](mailto:plotterklinik@eurosystems.lu)

## Training, Seminare, Workshops

SMC Trainingszentrum für SignMaking und Digitaldruck

Tel: **06502-9288-16**

**Peter Bettendorf**

eMail: [smc@eurosystems.lu](mailto:smc@eurosystems.lu)

## Leasing

Egal ob Schneideplotter- oder Digitaldrucksystem; Leasing möglich ab einer Leasingsumme von 4.000,- DM.

Neu! Finanzierungsmodelle für Existenzgründer und Start-Ups.

Ausführliche Informationen finden Sie auf unserer Homepage im Internet unter der Rubrik: Leasing.

eMail: [leasing@eurosystems.lu](mailto:leasing@eurosystems.lu)

## Technische Hotline

Hier erhalten Sie schnelle und kompetente Auskunft bei Fragen zu EUROSYSYSTEMS Software.

Tel.: **06502-9288-11**

(Mo - Fr von 9h - 12h)

**Hans Friedrich Holz**

eMail: [hfh@eurosystems.lu](mailto:hfh@eurosystems.lu)

## [www.eurosystems.lu](http://www.eurosystems.lu)

Die Internet-Site für alle EUROSYSYSTEMS Kunden und Fachhändler; der Marktplatz für SignMaker.

## [www.cocut.com](http://www.cocut.com)

Die internationale Internet Site für alle CoCut Anwender - weltweit.

Dienstleistungen, Demos, Support und Informationen rund um CoCut, CoCut Professional und CoCut for Mac.

## Bestellungen

Zutreffendes bitte ankreuzen

↓ Artikel - Beschreibung/Features	a / DM (netto)*
<input type="checkbox"/> Fahrzeugdekore „Power Edition“	59 a / 115,40 DM
<input type="checkbox"/> Fahrzeugdekore „Smash Edition“	49 a / 95,84 DM
<input type="checkbox"/> Fahrzeugdekore „Hot Flames“	59 a / 115,40 DM
<input type="checkbox"/> FontExpert 2.0 (für PC und MacIntosh) - Schriftenerkennungsprogramm	112 a / 220,00 DM
<input type="checkbox"/> CoCut MultiTool - Fräsen, Gravieren, Perforieren, Rillen, Schneiden, Zeichnen	1012 a / 1980,00 DM
<input type="checkbox"/> CoCut MultiTool - Update	404 a / 790,16 DM
<input type="checkbox"/> CoCut Update** CorelDRAW 10, Illustrator 8,9, Freehand 8,9, AutoCAD 2000, 2000i - Schneideplugin	128 a / 250,35 DM
<input type="checkbox"/> CoCut Professional Update** für CorelDRAW 6, 7, 8, 9, 10 - Schneideplugin	256 a / 500,69 DM

\*Alle Preise verstehen sich rein netto zzgl. MwSt. und Versandkosten. Alle Angebote und Preise sind bei Drucklegung korrekt, können aber nicht garantiert werden. Alle Angebote sind gültig, solange der Vorrat reicht; sie können sich ohne vorherige Benachrichtigung ändern. Der Versand erfolgt per Paketdienst und Nachnahme. Es gelten die Allgemeinen Geschäftsbedingungen der RCS Systemsteuerungen GmbH. Die Sonderpreise sind gültig bis 31.1.2002.



Beratung • Service • Softwareentwicklung • Vertrieb

RCS Systemsteuerungen GmbH

Im Päschen • D-54340 Longuich

Info-Kennziffer bitte ankreuzen:

1  2  3  4  5  6

**Fax- Nr.: + + 49 (0) 6502-9288-15**

\*\*Bei Updatebestellungen bitte unbedingt Dongle-Nr. mit angeben!

(Absender)

Fa:

z.Hd.

Plz/Ort:

Straße:

Tel./Fax:

Dongle-Nr.:

!